



Barredora industrial

SI



Especificaciones técnicas



Barredora adaptada para la limpieza y recogida de materiales en todas las superficies, interiores y exteriores, con cepillos de polipropileno.

Chasis con ruedas giratorias libres a 360°.

Recolector de residuos con cilindro hidráulico.






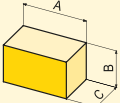
Acoplamiento simple para una amplia variedad de máquinas (mini cargadoras, cargadoras articuladas, carretillas elevadoras, manipuladores telescópicos, etc.).

Funcionamiento completamente hidráulico, además de la apertura del recolector.

Calidad óptima de barrido, cepillo adaptado a la irregularidad del terreno con **sistema flotante** de acoplamiento del aparato.

Kit de irrigación por caída y por presión con depósito, bomba eléctrica de 12V y pulverizadora para distribuir el agua (opcional).

Barredora industrial

MODELO		SI 1200	SI 1500	SI 1800	SI 2100	SI 2200	SI 2400	
Especificaciones Técnicas	um							
Ancho de trabajo	mm	1200	1500	1800	2100	2200	2400	
Ancho total	mm	1345	1645	1945	2245	2405	2605	
Caudal aceite mín-máx	lt/min	25-50	25-60	40-80		70-120	100-120	
Presión aceite mín-máxx	bar	120-200		160-200		200-240		
Peso equipamiento estándar	kg	350	400	460	490	740	800	
Velocidad óptima cepillo	giros/min	120						
Anillo	Ø mm	580 x n. 38	580 x n. 49	580 x n. 59	580 x n. 69	650 x n. 73	650 x n. 79	
Capacidad depósito de agua	lt	100						
Capacidad de recogida del cucharón	lt	230	290	350	410	530	580	
	ton	2,0-2,6	2,4-3,5	3,0-4,0	3,8-5,0	–	–	
	ton	2,0-3,0	2,0-4,0	3,5-5,0	4,5-7,0	–	–	
	ton	2,2-3,5	3,2-4,5	4,0-5,5	4,6-6,8	5,8-8,5	7,5-12,0	
	ton	2,4-3,8	3,4-5,0	4,5-6,0	5,6-7,5	7,0-9,0	8,0-10,0	
	ton	–	–	4,0-5,0	4,5-6,0	5,8-8,5	7,5-12,0	
	Dimensiones del equipo	A cm	135	165	195	225	240	260
	sin accesorios	B cm	81	81	81	81	89	89
		C cm	154	154	154	154	182	182

(1) Opcional

Recolector de residuos con cilindro hidráulico para volcado



Los datos y las imágenes contenidas en la Ficha Técnica son sólo indicativos, por lo tanto, GF Gordini srl se reserva el derecho de realizar cualquier modificación de los productos sin previo aviso.

IMPLEMENTOS PARA MAQUINARIA



Via E. Mattei, 4 - 48012 Bagnacavallo RA - Italy
tel +39 0545 62712 fax +39 0545 62140
info@gfgordini.com - www.gfgordini.com

LA MEJOR ELECCIÓN DESDE 1985.

