



Niveladora

LG



Especificaciones técnicas

Niveladora ideal para la nivelación de terrenos, calles, plazas e instalaciones deportivas.

Hoja con inclinación a derecha e izquierda, rotación y movimiento lateral hidráulico, **totalmente hidráulico**.

Ruedas delanteras **giratorias libres 360°**.

Hidráulica de tipo **on/off** o **proporcional** de alta precisión, tanto en la versión manual como en la versión automática (equipada con sistema de guiado

automático).




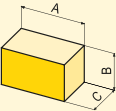
Compatibilidad con todos los sistemas de automatización láser.

Kit de predisposición a las marcas láser más populares (opcional).

Alas laterales móviles para la contención del material (opcional).



Niveladora

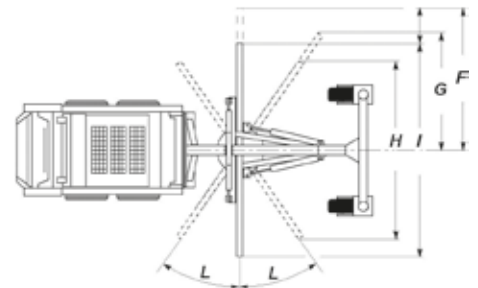
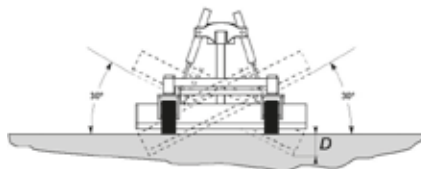
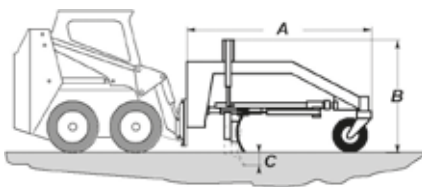
MODELO		LG 210	LG 240	LG 270	LG 210 P	LG 240 P	LG 270 P	
Especificaciones Técnicas	um							
Ancho Hoja	mm	2133	2400	2700	2133	2400	2700	
Caudal aceite min-máx	kg	20-80						
Presión aceite min-máx	mm	120-250		140-250	120-250		140-250	
Peso equipamiento estándar	kg	730	750	1000	730	750	1000	
Electroválvula inclinación hoja	mm	on-off ⁽¹⁾			proporcional ⁽¹⁾⁽²⁾			
Desplazamiento lateral hidráulico de la hoja dcha y izq	D mm	± 400		± 450	± 400		± 450	
Inclinación hidráulica de la hoja dcha y izq	B	± 30°						
Rotación hidráulica de la hoja dcha y izq	C	± 35°		± 40°	± 35°		± 40°	
E	mm	860	962	1080	860	962	1080	
F	mm	1466	1600	1800	1466	1600	1800	
G	mm	1720	1924	2153	1720	1924	2153	
H	mm	578	643	713	578	643	713	
L	mm	165	165	400	165	165	400	
M	mm	1320		1397	1320		1397	
N	mm	2220		2363	2220		2363	
	ton	2,5-3,6		3,5-5,5	2,5-3,6		3,5-5,5	
	ton	3,0-4,4		4,2-7,8	3,0-4,4		4,2-7,8	
	ton	3,2-5,0		4,8-8,2	3,2-5,0		4,8-8,2	
	Dimensiones del equipo sin accesorios	A cm	173	184	215	173	184	215
		B cm	132	132	140	132	132	140
		C cm	222	222	236	222	222	236

⁽¹⁾ Utilizando la Niveladora LG 270P con el comando manual ON-OFF el movimiento de la hoja está en ON-OFF.

El movimiento proporcional de la hoja se produce solo con el sistema de automatización láser proporcional.

⁽²⁾ Utilizando la Niveladora LG 270P con el comando manual PROPORCIONAL el movimiento de la hoja es PROPORCIONAL.

DIMENSIONES DE TRABAJO



IMPLEMENTOS PARA MAQUINARIA



Via E. Mattei, 4 - 48012 Bagnacavallo RA - Italy
tel + 39 0545 62712 fax +39 0545 62140
info@gfgordini.com - www.gfgordini.com

LA MEJOR ELECCIÓN DESDE 1985.

