



Hoja quitanieves

LN



Especificaciones técnicas

Hoja quitanieves para remover nieve en calles, patios y gasolineras.

Sistema de vuelco antichoque sobre la cuchilla con resorte de retorno en áreas.

Rotación hidráulica a derecha e izquierda $\pm 30^\circ$.

Inclinación flotante $\pm 10^\circ$ con regreso a posición central con resorte para una adherencia precisa al suelo, incluso cuando cambia la pendiente con res-

pecto a la máquina.

Hoja de desgaste de acero soldada.





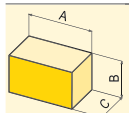
Hoja de desgaste **Vulkollan** adaptada a pavimentos frágiles (opcional).

Luces de gálibo (opcional para los mod. LN 16.70/ LN 18.70/ LN 21.70/ LN 24.70/ LN 24.80/ LN 27.80).

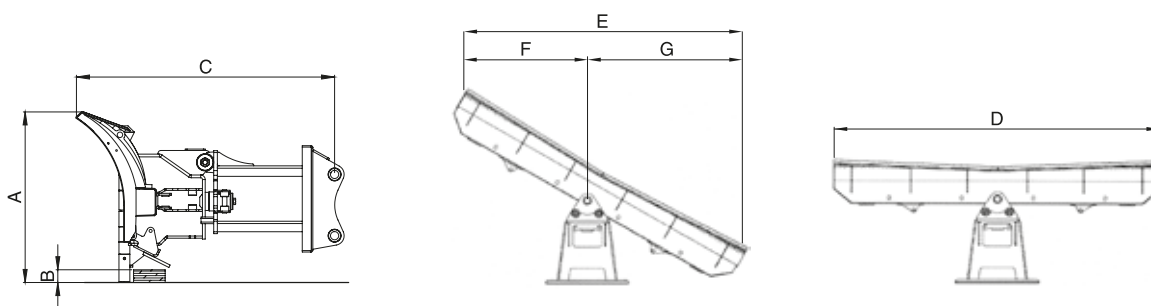
Sistema flotante mecánico (opcional).



Hoja quitanieves

MODELO		LN 16.70	LN 18.70	LN 21.70	LN 24.70	LN 24.80	LN 27.80	LN 26.100	LN 28.100	LN 30.100	LN 32.100	LN 34.100	
Especificaciones Técnicas	um												
Ancho de trabajo D	mm	1600	1820	2100	2400	2400	2700	2600	2800	3060	3260	3400	
Altura Hoja A	mm	700				800		1000					
Presión aceite máx	bar	240											
Peso equipamiento estándar	kg	300	310	325	340	460	480	785	800	890	915	980	
Altura máx superable B	mm	120				130		140					
C	mm	900				1150		1400					
E	mm	1390	1580	1820	2080	2080	2340	2250	2420	2650	2825	3000	
F	mm	590	690	820	940	915	1045	1035	1100	1180	1265	1450	
G	mm	800	890	1000	1140	1165	1295	1215	1320	1470	1560	1750	
Inclinación flotante con resorte		± 10°											
Rotación hidráulica de la hoja dcha y izq		± 35°											
	ton	1,3-2,0	1,6-2,2	2,0-2,8	2,6-3,4	3,0-4,2	3,8-5,2	-	-	-	-	-	
	ton	1,8-2,6	2,4-3,0	2,9-4,2	3,5-4,8	3,8-4,4	4,2-5,4	5,2-6,8	5,6-7,0	6,4-8,2	7,7-8,8	7,5-12,0	
	ton	-	3,0-3,8	3,2-4,4	3,8-5,0	4,2-5,4	4,8-5,8	5,6-7,0	6,5-7,8	7,0-8,6	7,4-9,0	8,0-10,0	
	ton	-	-	-	-	4,6-5,6	4,8-6,5	5,0-7,0	5,5-7,5	6,8-8,5	7,0-9,0	7,5-12,0	
	Dimensiones del equipo sin accesorios	A cm B cm C cm	160 70 99	182 70 99	210 70 99	240 70 99	240 80 115	270 80 115	260 100 140	280 100 140	306 100 140	326 100 140	340 100 140

DIMENSIONES DE TRABAJO



Kit luces de galibo

Opcional para el mod. LN16.70/LN18.70/LN21.70/LN24.70/LN24.80/LN27.80

De serie para el mod. LN26.100/LN28.100/LN30.100/LN32.100

IMPLEMENTOS PARA MAQUINARIA



Via E. Mattei, 4 - 48012 Bagnacavallo RA - Italy
tel +39 0545 62712 fax +39 0545 62140
info@gfgordini.com - www.gfgordini.com

LA MEJOR ELECCIÓN DESDE 1985.

